

# Novinky v systému ProVIS 1.63 a Společné 1.63

## Načtení registračního čísla z internetu

Načtení registračního čísla do programu (po předchozím odeslání registračních údajů) lze nyní provést přímo z internetu. Nezaregistrovaný program provede vždy po spuštění kontrolu, zda není připravené příslušné registrační číslo. Pokud ano, program jej načte automaticky do programu bez zásahu uživatele. Funkci lze též kdykoliv spustit ručně.

Registrace programu

Varianta použití registračního formuláře:

- Zadání údajů po instalaci
- Vytštění nebo odeslání žádosti o registraci
- Zadání registračního čísla**
- Změna aplikačního čísla
- Změna jiných údajů ve formuláři

Variantu použití přednastaví program podle aktuálního stavu registrace. Pokud potřebujete použít jinou variantu, zvolte si ji ručně.

Zadáním registračního čísla dokončíte registraci programu. Registrační číslo dostanete od dodavatele programu ve formě papírového nebo elektronického dopisu (e-mailu). Registrační číslo z dopisu přepište do tohoto formuláře.

Datum registrace: 11.06.2015      Důvod registrace: instalace

Sériové č.: 22222      Instalační číslo: E31951

Aplikační č.: KKXC-SJNH000F-XJ0053-Y19-LEM

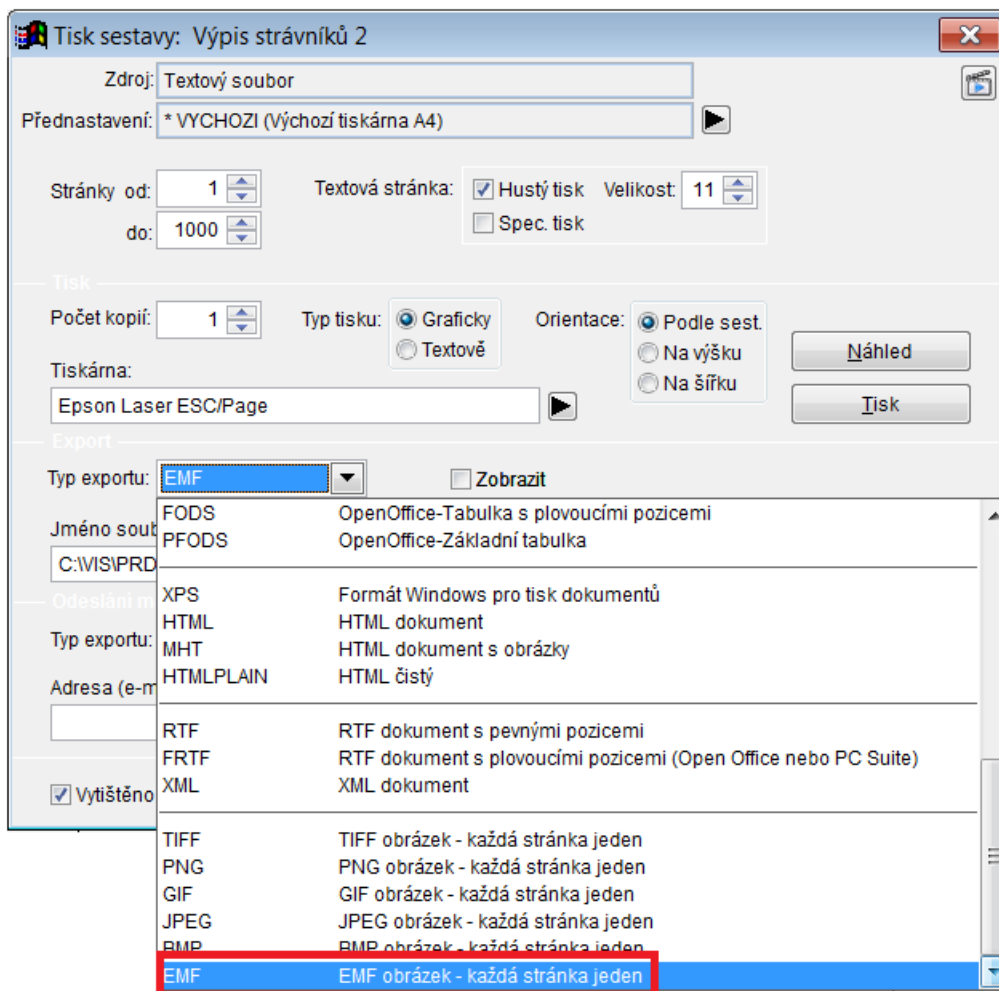
Registrační číslo:  **Načíst registrační číslo z internetu**

Název 1 organizace: \*  
Název 2 organizace:  
Název 3 organizace:  
Statutární zástupce: \*

Adresa:  
PSC a Město:

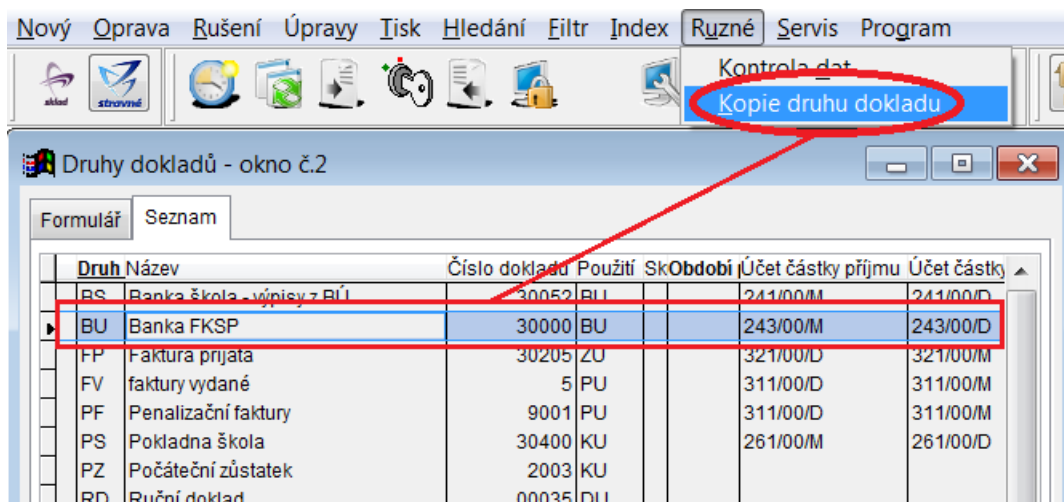
Telefon:  
Mobilní telefon:  
IČ:  
DIČ:  
Mail:

## Nový formát EMF pro export tiskové sestavy



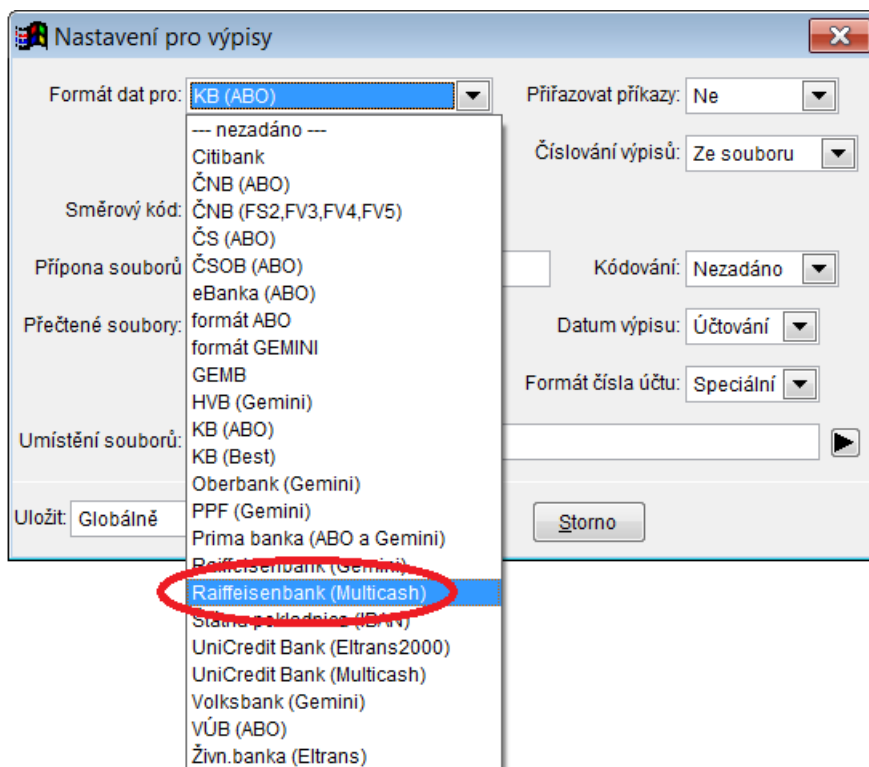
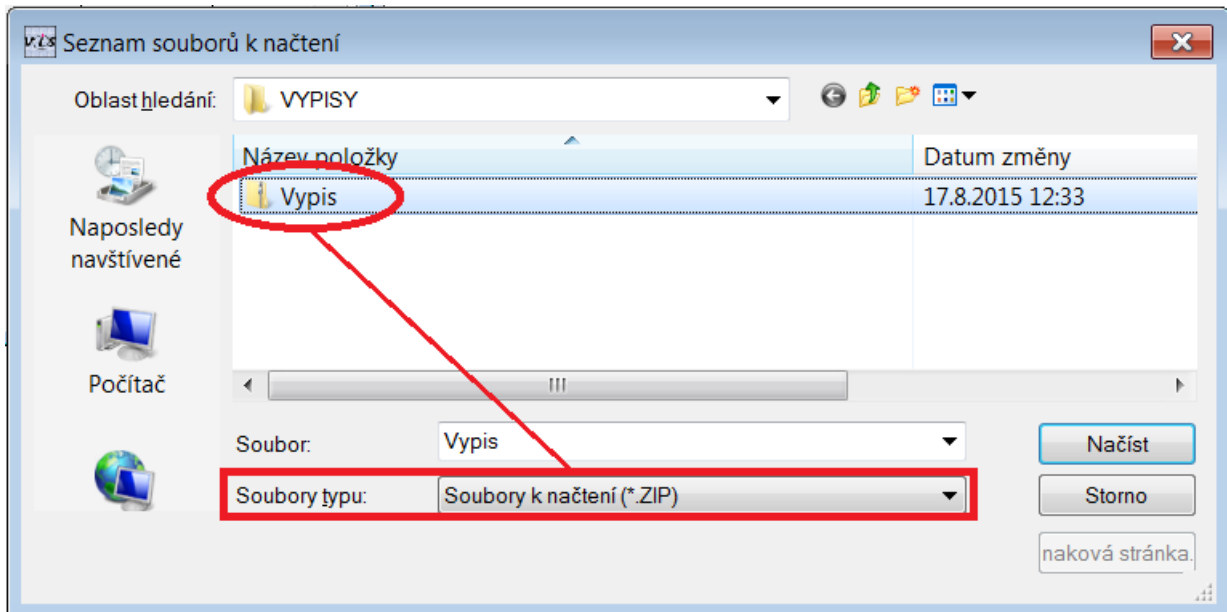
## Tabulka Druhy dokladů

- může obsahovat vícekrát jeden druh dokladu pro různá období
- lze použít novou funkci **Kopie druhu dokladu**



## Modul Banka

- možnost načít výpis z banky ve formátu ZIP
- doplněn nový formát pro Multicash pro Raiffeisenbank
- možnost vytvořit zprávu pro příjemce ve formátu ABO



## Další novinky

- tlačítko **Storno** při prohlížení tiskové sestavy bylo nahrazeno tlačítkem **Zavřít**
- při odesílání mailu se ořízne diakritika v předmětu mailu