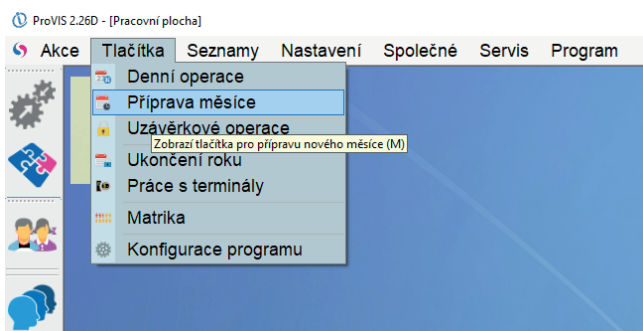


S5 - Nastavení ředitelského volna Budeme vařit pro vybrané třídy

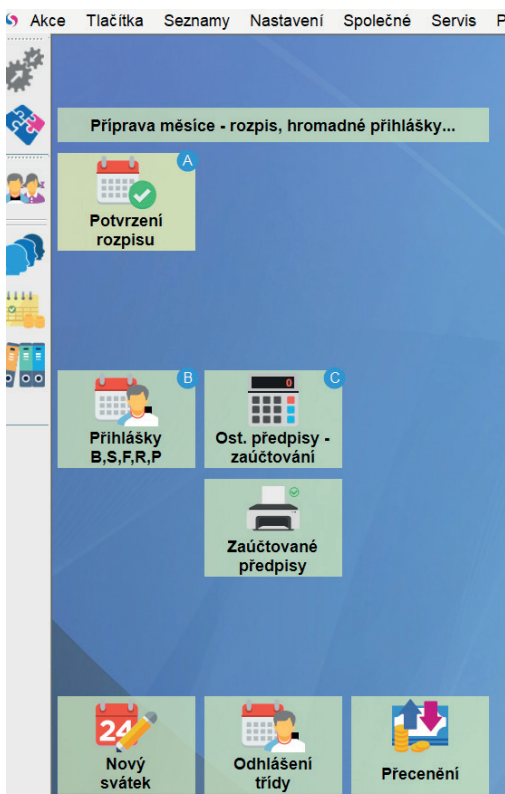
1.

Nejprve provedeme zálohu dat programu Stravné. Klikneme na **Tlačítka** **Příprava měsíce**.

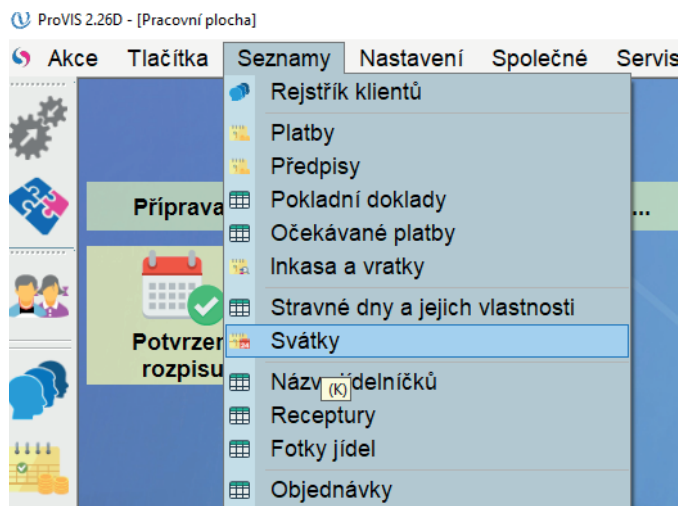


2.

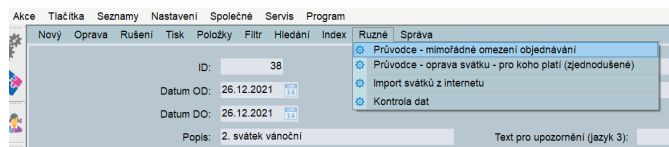
Zde klikneme na tlačítko **Nový svátek**.



Pokud tlačítko na ploše nemáme, použijeme alternativní způsob **Seznamy** **Svátky**.



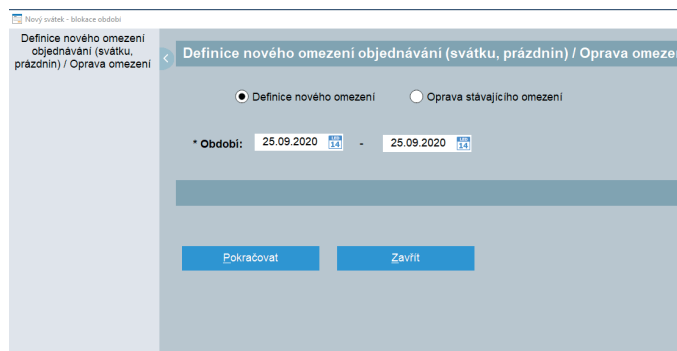
Zde v tabulce Svátků klikneme na **Různě** **Průvodce - mimořádné omezení objednávání**.



3.

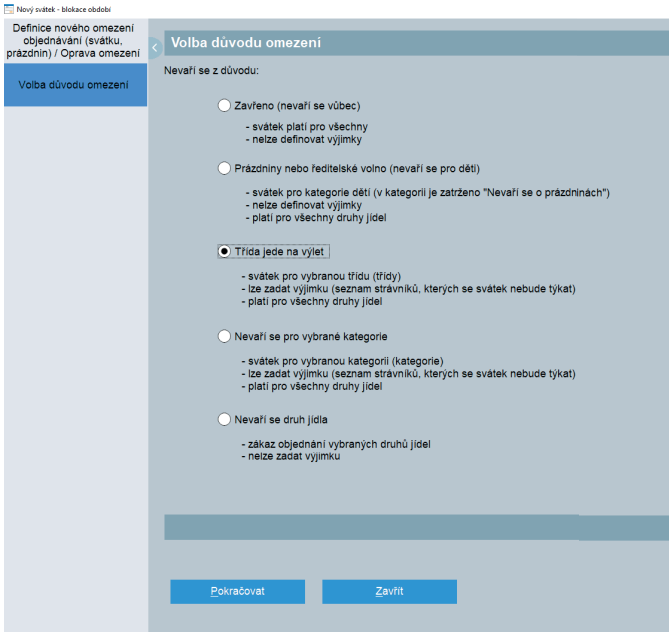
Kliknutím na Ikonu **Nový svátek**, nebo alternativním způsobem se nám otevře **Průvodce Definicí nového omezení objednávání**.

Zde Vybereme Definicí nového omezení
Období vyplníme 25.09.2020 – 25.09.2020
Klikneme na **Pokračovat**.



V dalším kroku vybere variantu. Důvod omezení, které se nás týká.

Třída jede na výlet pokud budeme vařit jen pro konkrétní třídy, příklad pouze pro druhý stupeň a ZAM vybere pro jaké volbu potvrdíme tlačítkem **Pokračovat**.



Nový svátek - blokáce období

Definice nového omezení objednávání (svátku, prázdnin) / Oprava omezení

Volba důvodu omezení

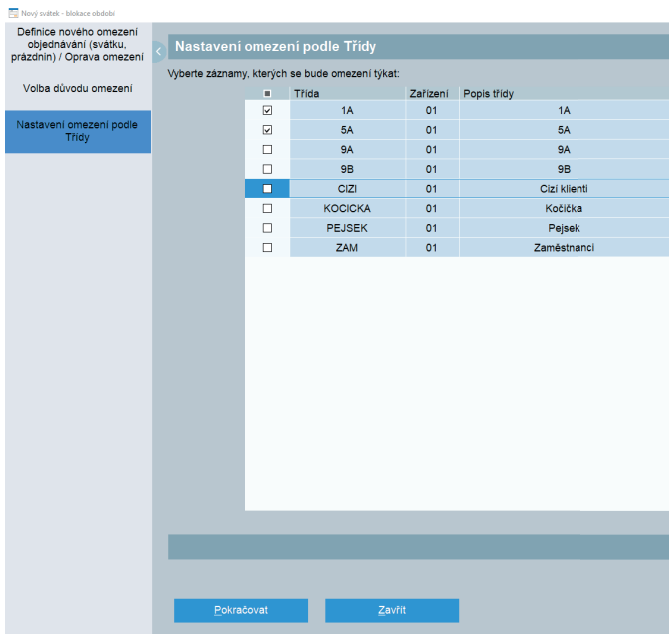
Nevaří se z důvodu:

- Zavřeno (nevaří se vůbec)
 - svátek platí pro všechny
 - nelze definovat výjimky
- Prázdniny nebo ředitelské volno (nevaří se pro děti)
 - svátek: pro kategorie dětí (v kategorii je zatrženo "Nevaří se o prázdninách")
 - nelze definovat výjimky
 - platí pro všechny druhy jídel
- Třída jede na výlet
 - svátek pro vybranou třídu (třídy)
 - lze zadat výjimku (seznam strážníků, kterých se svátek nebude týkat)
 - platí pro všechny druhy jídel
- Nevaří se pro vybrané kategorie
 - svátek pro vybranou kategorii (kategorie)
 - lze zadat výjimku (seznam strážníků, kterých se svátek nebude týkat)
 - platí pro všechny druhy jídel
- Nevaří se druh jídla
 - zákaz objednání vybraných druhů jídel
 - nelze zadat výjimku

Pokračovat **Zavřít**

4.

V dalším kroku odznačíme třídy, pro které nebudeme vařit. Volbu potvrdíme tlačítkem **Pokračovat**.



Nový svátek - blokáce období

Definice nového omezení objednávání (svátku, prázdnin) / Oprava omezení

Volba důvodu omezení

Nastavení omezení podle Třidy

Vyberte záznamy, kterých se bude omezení týkat:

<input type="checkbox"/>	Třída	Zařizení	Popis třídy
<input checked="" type="checkbox"/>	1A	01	1A
<input checked="" type="checkbox"/>	5A	01	5A
<input type="checkbox"/>	9A	01	9A
<input type="checkbox"/>	9B	01	9B
<input checked="" type="checkbox"/>	CIZI	01	Cizí klienti
<input type="checkbox"/>	KOCICKA	01	Kotlíčka
<input type="checkbox"/>	PEJSEK	01	Pejsek
<input type="checkbox"/>	ZAM	01	Zaměstnanci

Pokračovat **Zavřít**

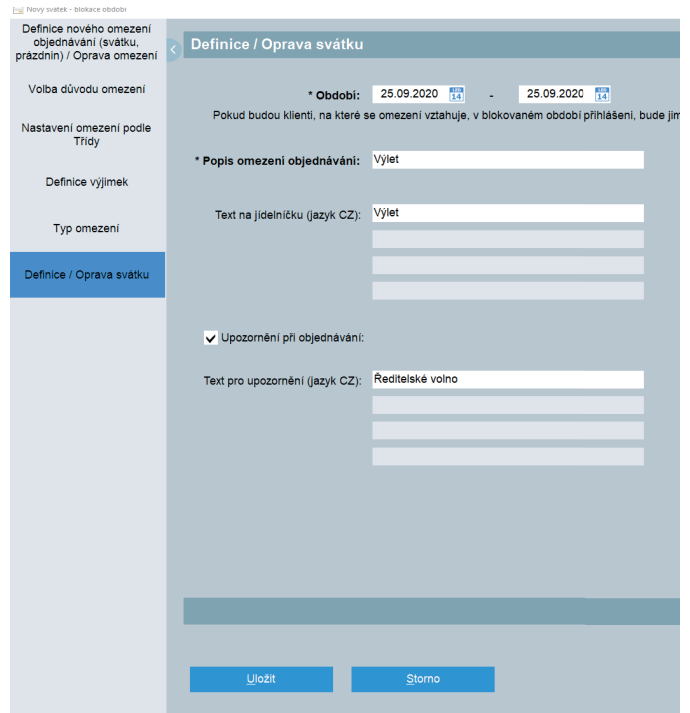
V dalším kroku můžeme přidat individuální výjimky děti, pro které vařit budeme i ze zakázaných tříd, pokračujeme tlačítkem **Pokračovat**.

V dalším kroku Typ omezení necháme vybranou volbu Nemůže přihlásit ani obsluha. Potvrdíme tlačítkem **Pokračovat**.

V posledním kroku upravíme Text upozornění (jazyk CZ) jak chceme. Potvrdíme tlačítkem **Uložit**.

5.

Pokud používáme objednávání stravy internetem aktualizujeme data na strava.cz



Nový svátek - blokáce období

Definice nového omezení objednávání (svátku, prázdnin) / Oprava omezení

Definice / Oprava svátku

Volba důvodu omezení

* Období: 25.09.2020 - 25.09.2020

Pokud budou klienti, na které se omezení vztahuje, v blokováném období přihlášení, bude jim

* Popis omezení objednávání: Výlet

Text na jídelníčku (jazyk CZ): Výlet

Typ omezení

Definice / Oprava svátku

Upozornění při objednávání:

Text pro upozornění (jazyk CZ): Ředitelské volno

Uložit **Storno**